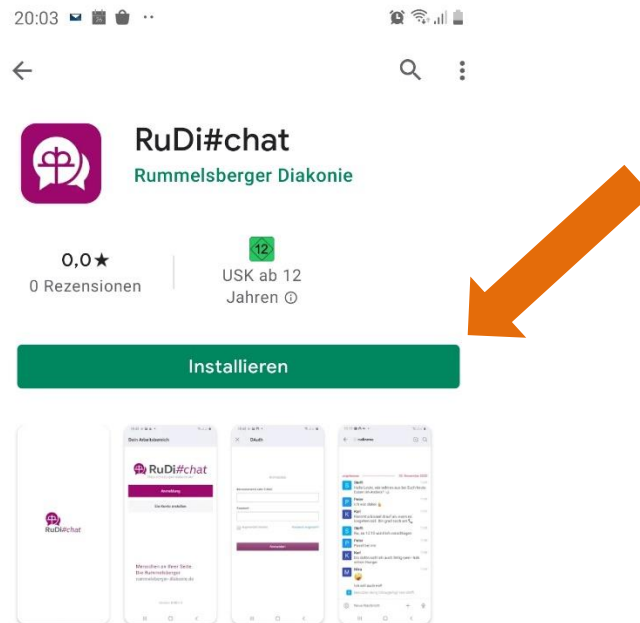


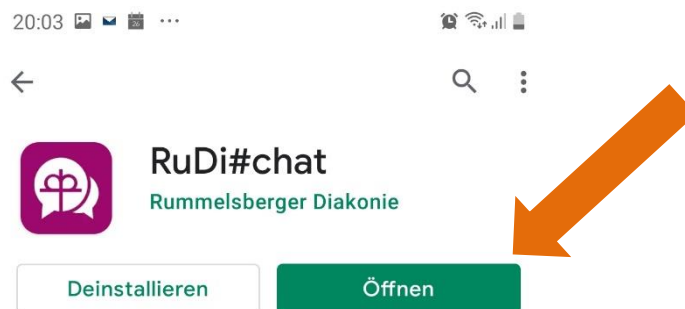
## RuDi#chat

Installation der App für Kunden und Klientinnen mit vorhandenem Konto


1. Öffnen Sie den Playstore und suchen nach RuDi#chat.
2. Wählen sie die App aus und klicken auf „installieren“



3. Klicken Sie nun auf „öffnen“



4. Klicken Sie auf „Anmeldung“



5. Sie können sich nun mit Ihren gewöhnlichen Nutzerdaten anmelden.

20:09

← **RuDi.Chat** ⋮

Weitermachen mit **Login mit RuDi#Key**

ODER

## Anmeldung

**Email or username**

**Password**

Anmeldung

[Passwort vergessen](#)

Du hast noch kein Konto?  
[Ein Konto erstellen](#)