


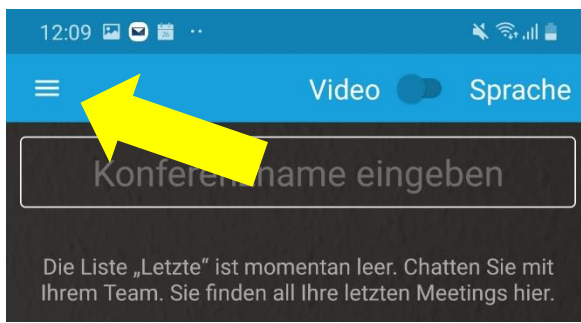
# RuDi#live

## Einrichtung App

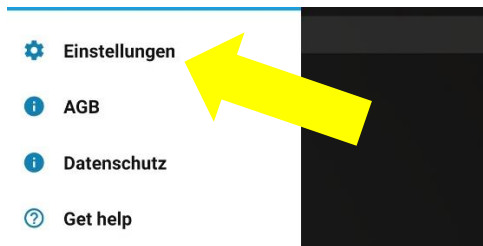


Gegenwärtiges Icon

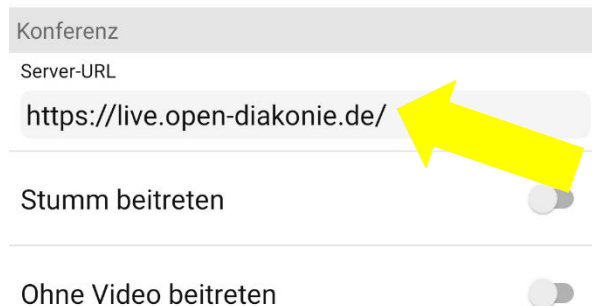
1. Laden Sie die jitsi-App im Play oder Appstore herunter. Der Download ist kostenlos.
2. Installieren Sie die App auf Ihrem Gerät und öffnen Sie diese anschließend.
3. Öffnen Sie über die drei Balken das Menü



4. Gehen sie dann auf „Einstellungen“



5. Ändern sie nun die Server-URL ab, so dass sie der im Bild entspricht



😊 Fertig, die App ist nun einsatzbereit! 😊